

令和元年度 くれさか環境事務組合会計決算報告

令和元年度会計は、当初予算額 484,137,000 円でありましたが、令和 2 年 2 月の定例議会で予算補正の議決をいただき 41,535,000 円を増額し、最終予算額 525,672,000 円となりました。

この予算額に対し歳入決算額は 528,180,027 円（予算額に対する割合 100.5%）、また歳出決算額は 510,037,318 円（執行率 97.0%）で、歳入歳出差引残額は 18,142,709 円となり、翌年度へ繰り越しいたします。

令和元年度は、施設供用 24 年目の年で、1 年間に搬入されたごみの総量は、17,457 t（対前年度+520t・旧姫路市域臨時ごみ処理:可燃ごみ 480t 含む）であり、その内訳は可燃ごみ 14,392 t（対前年度+674t）、不燃ごみ 714 t（対前年度+20t）、粗大ごみ 1,493 t（対前年度+167t）、埋立ごみ 467 t（対前年度△328t）、剪定ごみ 391 t（対前年度△13 t）でありました。地域から発生するごみを、適正かつ安定的に処理するため、施設の運転や維持管理に必要な人件費をはじめ、機器消耗品、薬品類、燃料、電気、水道等の経費、また施設運転業務、施設分析業務等の委託業務や施設の維持補修工事について予算執行いたしました。

また、組合議会の運営費等に係る経費をはじめ、環境保全監視委員会に係る経費、後年度構成市町分担金軽減のための財政調整基金への積立金等を支出し、その財源として、分担金、使用料及び手数料、財産収入、繰越金、諸収入を充当するなど、令和元年度予算の適正な執行に努めました。

なお、令和元年度の 1 t 当たりの事務局費を含む処理単価は、27,241.83 円（対前年度△1,865.99 円）となっております。

【歳入】

1. 分担金及び負担金

予算現額	収入決算額	予算に対する増減	決算額構成比	対前年度比較		備考
				増減額	前年比	
円	円	円	%	円	%	
420,688,000	420,688,000	0	79.7	△ 27,598,000	93.8	

構成市町の分担金内訳は、姫路市 260,188,000 円・福崎町 160,500,000 円であります。（別表 1）

別表 1

(単位:円・人)

		事務局費分担金			処理費分担金	建設費分担金	合計	前年比	総人口
		均等割(30%)	人口割(70%)	小計	搬入量割	均等割			
姫路市	分担金額	15,722,000	36,132,000	51,854,000	207,000,000	1,334,000	260,188,000	98.5%	36,975
	前年度比較	1,814,000	4,112,000	5,926,000	△ 9,889,000	0	△ 3,963,000		
福崎町	分担金額	7,861,000	18,892,000	26,753,000	133,081,000	666,000	160,500,000	87.2%	19,332
	前年度比較	907,000	2,233,000	3,140,000	△ 26,775,000	0	△ 23,635,000		
合計	分担金額	23,583,000	55,024,000	78,607,000	340,081,000	2,000,000	420,688,000	93.8%	56,307
	前年度比較	2,721,000	6,345,000	9,066,000	△ 36,664,000	0	△ 27,598,000		

2. 使用料及び手数料

予算現額	収入決算額	予算に対する増減	決算額構成比	対前年度比較		備考
				増減額	前年比	
円	円	円	%	円	%	
54,906,000	55,690,800	784,800	10.5	1,493,160	102.8	

施設の利用者からの手数料収入で、処理手数料 55,679,800 円と搬入車両登録手数料 11,000 円であります。前年度から増額（1,493,160 円）となっているのは、事業系及び持ち込みごみの増加によるものであります。

3. 財産収入

予算現額	収入決算額	予算に対する増減	決算額構成比	対前年度比較		備考
				増減額	前年比	
円	円	円	%	円	%	
267,000	1,112,040	845,040	0.2	1,094,040	6,178.0	

財産収入は、利子及び配当金として財政調整基金の運用により生じた定期預金利子（元金 10,000,000 円 利率 0.18%）18,000 円と、財産売却収入として公有車両売却（小型貨物 1 台）に伴う 1,094,040 円であります。

4. 繰入金

予算現額	収入決算額	予算に対する増減	決算額構成比	対前年度比較		備考
				増減額	前年比	
円	円	円	%	円	%	
6,300,000	5,459,000	△ 841,000	1.0	5,459,000	皆 増	

財政調整基金からの繰入金で、衛生費の施設建設費の特定財源として充当したものであります。

5. 繰越金

予算現額	収入決算額	予算に対する増減	決算額構成比	対前年度比較		備考
				増減額	前年比	
円	円	円	%	円	%	
26,787,000	26,787,802	802	5.1	△ 3,076,409	89.7	

繰越金は、純繰越金としての平成 30 年度からの繰越金 26,787,802 円であります。

6. 諸収入

予算現額	収入決算額	予算に対する増減	決算額構成比	対前年度比較		備考
				増減額	前年比	
円	円	円	%	円	%	
16,724,000	18,442,385	1,718,385	3.5	5,421,055	141.6	

諸収入は、雑入として主なものは、有価物売却代金 6,969,051 円（金属類 408.42t 対前年度+42.78t ・古紙類 24.08t 対前年度+2.39t ）、公有建物共済金 249,480 円、自動販売機設置占用料 206,337 円、旧姫路市域臨時ごみ処理料 10,800,000 円（処理量 479.98t ・処理単価 22,501 円/t ）等であります。

【歳 出】

1. 議会費

予算現額	支出決算額	不用額	予算額執行率	決算額構成比	対前年度比較	
					増減額	前年比
円 725,000	円 358,122	円 366,878	% 49.4	% 0.1	円 20,145	% 106.0

組合議会の運営に要した経費で、令和元年度定例会 2 回、臨時会 1 回（会議日数 5 日・議決件数 8 件）で、主な支出としましては議員報酬（6 名分）・議事録筆耕翻訳料等であります。

2. 総務費

予算現額	支出決算額	不用額	予算額執行率	決算額構成比	対前年度比較	
					増減額	前年比
円 112,195,000	円 111,178,660	円 1,016,340	% 99.1	% 21.8	円 12,287,567	% 112.4

① 一般管理費

予算現額	支出決算額	不用額	予算額執行率	決算額構成比	対前年度比較	
					増減額	前年比
円 83,089,000	円 82,085,418	円 1,003,582	% 98.8	% 16.1	円 8,295,216	% 111.2

組合事業及び施設運営に要した経費で、主な支出は、人件費が 65,007,046 円で行政職員 6 名の給料等、嘱託員 2 名の賃金であります。

物件費として旅費 133,440 円、需用費 1,979,996 円で、各種申請書・パンフレット・処理券の印刷製本費、公用車・管理棟・通信設備修繕料、役務費は、通信運搬費、委託料は法令に基づく浄化槽・エレベーター・消防設備・貯水槽点検業務の他、事務所で使用する PC 及び電算システム等の保守、工場棟・管理棟清掃に係る業務委託、使用料及び賃借料は 2,224,454 円で、コピー機・PC 及び電算システム・清掃器具・AED のリース料であります。

補助費として役務費のうち、公用車・建物共済保険料、委託料として職員健康診断委託料、負担金補助及び交付金として社会保険協会・労働基準協会・技術管理協会・中播公平委員会及び職員の各種研修負担金等であります。

普通建設事業費として工事請負費 6,879,600 円で管理棟屋上防水改修工事を実施しております。

② 財政調整基金費

予算現額	支出決算額	不用額	予算額執行率	決算額構成比	対前年度比較	
					増減額	前年比
円 29,017,000	円 29,017,000	円 0	% 100.0	% 5.7	円 3,999,000	% 116.0

後年度の構成市町分担金軽減のための基金積立金で、中継（積替）施設整備費等の財源として 29,017,000 円を積み立てし、令和元年度末残高は 218,944,000 円となっております。

③ 監査委員費

予算現額	支出決算額	不用額	予算額執行率	決算額構成比	対前年度比較	
					増減額	前年比
円	円	円	%	%	円	%
89,000	76,242	12,758	85.7	0.0	△ 6,649	92.0

例月出納検査（2回）・決算監査（1回）の開催に要した経費で、監査委員報酬・旅費及び需用費であります。

3. 衛生費

予算現額	支出決算額	不用額	予算額執行率	決算額構成比	対前年度比較	
					増減額	前年比
円	円	円	%	%	円	%
410,752,000	398,500,536	12,251,464	97.0	78.1	△ 20,869,773	95.0

① 塵芥処理費

予算現額	支出決算額	不用額	予算額執行率	決算額構成比	対前年度比較	
					増減額	前年比
円	円	円	%	%	円	%
404,187,000	392,825,958	11,361,042	97.2	77.0	△ 26,358,811	93.7

施設の運転及び維持管理に要した経費で、技能労務職員 10 名の給料（再任用職員 2 名含む）等人件費 71,946,877 円の他、物件費としては消耗品、薬品類、燃料、光熱水費等の需用費 121,484,877 円、ごみ・粗大ごみ施設運転業務、施設の各種分析業務、遮光性不織布点検業務、法令に基づく灯油地下タンク点検業務、蛍光灯・乾電池の資源化物処理業務等の委託料 95,240,553 円、使用料及び賃借料として浸出水の放流に係る下水道使用料 5,729,366 円であります。

（需用費詳細は別表 2）

別表 2

種別	内 容	金額(円)	対前年度比較 (円)	前年比(%)
機器消耗等	冷却水噴霧ノズル、空気圧縮機部品、バグフィルター用ろ布、リングハンマー等	13,116,976	2,968,661	129.3
薬品類	塩化第二鉄 1,500kg	127,140	780	100.6
	苛性ソーダ 800kg	82,840	△ 19,760	80.7
	高分子凝集剤 10kg	9,828	216	102.2
灰固化用セメント	93.44t	1,003,924	365,078	157.1
キレート	13.99t	5,108,281	△ 163,739	96.9
消石灰	66.67t	5,308,617	123,600	102.4
活性炭	19.56t	2,640,426	△ 66,520	97.5
油脂類	油圧作動油・潤滑油他	992,675	553,589	226.1
燃料	灯油 40kl	2,924,712	△ 1,471,320	66.5
	軽油 9,204ℓ	977,032	36,895	103.9
	ガソリン 644.91ℓ	94,022	18,495	124.5
光熱水費	電気 3,681,267kwh	70,305,754	1,741,378	102.5
	水道 33,430m ³	10,349,400	375,663	103.8
	ガス 125m ³	129,036	△ 2,806	97.9
修繕料	2号炉砂分級機底板緊急修繕、プラウト用高圧洗浄機修繕、2号炉ダスト搬送CVNo.1	6,950,670	△ 2,289,216	75.2

補助費として役務費のうち公用車共済保険料、負担金補助及び交付金として職員の各種研修負担金であります。

維持補修費として各施設の維持点検補修に係る工事請負費 94,996,200 円で、施設の安定的かつ円滑な稼働を図るため、ごみクレーン点検整備工事、ごみ焼却設備補修工事、粗大ごみ処理設備補修工事、浸出水処理設備補修工事を5年延命化方針に沿って計画的に実施しております。

普通建設事業費として公有車両（軽貨物自動車）購入の備品購入費 1,286,970 円であります。

（工事請負費詳細は別表3）

別表3

工 事 名	内 容	頻度	決算額
ごみクレーン点検整備工事	① 巻上電動機・油圧・バケット等の整備(1・2号)	毎年	4,860,000 円
	② バケット吊り金具-バッファ-電磁接触器等交換補修	臨時	
	③ 年次点検・自主検査(クレーン等安全規則34条)	毎年	
ごみ焼却設備補修工事	① 異物検出機、給じん機、分散機の点検・整備	毎年	67,476,200 円
	② ごみピット照明交換	臨時	
	③ 給塵用プッシュ整備工事(配管整備)	臨時	
	④ 計量器データ処理システム改良	臨時	
	⑤ 焼却炉、ガス冷却塔の点検整備及び清掃・補修	毎年	
	⑥ バグフィルター、予熱器の点検整備及び清掃・補修	毎年	
	⑦ 各空気圧縮機等の点検及び整備	毎年	
	⑧ バグフィルター用空気圧縮機エアードライヤー更新	臨時	
	⑨ 炉内作業用バグフィルター点検整備工事	臨時	
	⑩ 不燃物搬送コンベヤNo.1バケットチェーン更新工事	臨時	
	⑪ 不燃物搬送コンベヤNo.2整備工事	臨時	
	⑫ 磁選機補修工事	臨時	
	⑬ 混練成型機補修工事(電動機架台補修・シュート腐食部更新・出口カバー更新)	臨時	
	⑭ 灰固化室開口部床板補修	臨時	
	⑮ 押込送風機、誘引送風機、再加熱送風機点検整備	臨時	
	⑯ 炉室内清掃	臨時	
粗大ごみ処理設備補修工事	① タンピングボックス点検、整備工事	毎年	16,390,000 円
	② 破砕機の点検整備及び清掃・補修	毎年	
	③ 破砕機入口・出口シュート補修	臨時	
	④ 大型切断機の補修及び油圧オイル交換	毎年	
	⑤ アルミ選別機外筒・コンベヤベルト等の交換	臨時	
	⑥ 磁力選別機No.2外筒・コンベヤベルト等交換	臨時	
	⑦ 可燃・不燃分離装置点検、整備工事	毎年	
	⑧ 風力選別機整備	毎年	
	⑨ 鉄・不燃物・アルミ貯留ホッパーの点検整備及び清掃	毎年	
	⑩ アルミ貯留ホッパー点検、整備工事	毎年	
	⑪ アルミプレス機の点検整備及び清掃	毎年	
	⑫ サイクロン・バグフィルター・排風機の点検整備及び清掃	毎年	
	⑬ バグフィルターのろ布交換	毎年	
	⑭ 排風機点検清掃	毎年	
	⑮ 空気圧縮機の標準消耗部品の交換、点検整備及び清掃	毎年	
浸出水処理設備補修工事	① 攪拌ポンプ(4台分)点検整備	毎年	6,270,000 円
	② 一般ベルト・水銀ベルト吸着塔ろ材及び集水管交換	臨時	
	③ UV計点検整備	毎年	

② 環境保全監視委員会費

予算現額	支出決算額	不用額	予算額執行率	決算額構成比	対前年度比較	
					増減額	前年比
円	円	円	%	%	円	%
265,000	214,826	50,174	81.1	0.0	29,286	115.8

環境保全監視委員会の運営経費で、委員9名の報償金、会議録の筆耕翻訳料等であります。

③ 施設建設費

予算現額	支出決算額	不用額	予算額執行率	決算額構成比	対前年度比較	
					増減額	前年比
円	円	円	%	%	円	%
6,300,000	5,459,752	840,248	86.7	1.1	5,459,752	皆増

令和3年度に整備予定である積替施設の整備計画作成業務に係る経費であります。

4. 予備費

予算現額	支出決算額	不用額	予算額執行率	決算額構成比	対前年度比較	
					増減額	前年比
円	円	円	%	%	円	%
2,000,000	0	2,000,000	0.0	0.0	0	0.0

令和元年度 歳出性質別決算状況表

(単位:円・%)


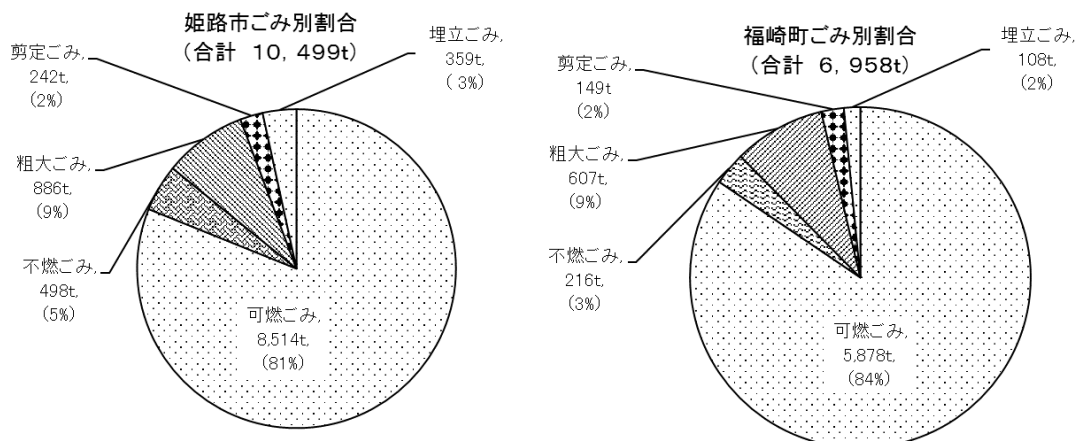
科目款・項 区分						合 計	決算構 成比	前年比
	1. 議会費	2. 総務費	①総務管理費	②監査委員費	3. 衛生費			
1. 人件費	185,832	65,007,046	64,964,546	42,500	71,946,877	137,139,755	26.9	95.1
うち(職員給)		(51,245,750)	(51,245,750)		(55,310,460)	106,556,210	20.9	96.3
2. 物件費	172,290	8,839,250	8,805,508	33,742	229,042,299	238,053,839	46.7	102.0
3. 維持補修費					94,996,200	94,996,200	18.6	83.9
4. 扶助費						0		
5. 補助費		1,435,764	1,435,764		1,228,190	2,663,954	0.5	95.4
6. 普通建設事業費		6,879,600	6,879,600		1,286,970	8,166,570	1.6	
7. 公債費						0		
8. 積立金		29,017,000	29,017,000			29,017,000	5.7	116.0
合 計	358,122	111,178,660	111,102,418	76,242	398,500,536	510,037,318	100.0	98.3

令和元年度 歳出科目別 節の決算状況表

(単位:円・%)

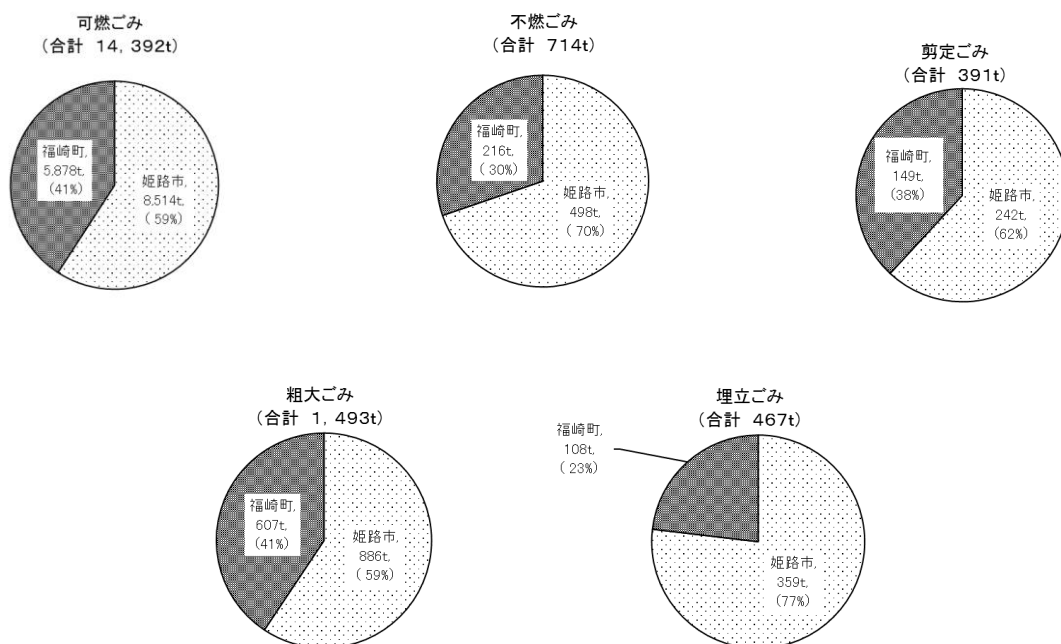
科目 (款・項) 節	1. 議会費	2. 総務費		3. 衛生費	合 計	決算構成比	前年比	備考
	①議会費	①総務管理費	②監査委員費	①清掃費				
1. 報酬	185,832		42,500		228,332	0.0	98.4	
2. 給料		27,524,700		35,879,280	63,403,980	12.4	95.8	
3. 職員手当等		22,301,182		24,076,086	46,377,268	9.1	92.0	
4. 共済費		10,507,632		11,991,511	22,499,143	4.4	97.9	
5. 災害補償費					0	-	-	
7. 賃金		4,631,032			4,631,032	0.9	105.9	
8. 報償費				137,200	137,200	0.0	107.7	
9. 旅費	60,000	133,440	14,000	40,740	248,180	0.1	63.3	
10. 交際費	20,800	20,800			41,600	0.0	皆増	
11. 需用費	19,616	1,979,996	19,742	121,520,397	123,539,751	24.2	102.3	
12. 役務費	71,874	1,499,206		955,143	2,526,223	0.5	102.6	
13. 委託料		3,645,556		100,674,553	104,320,109	20.5	103.4	
14. 使用料及び 賃借料		2,224,454		5,729,366	7,953,820	1.6	79.3	
15. 工事請負費		6,879,600		94,996,200	101,875,800	20.0	90.0	
16. 原材料費				559,350	559,350	0.1	85.1	
18. 備品購入費		597,240		1,286,970	1,884,210	0.4	皆増	
19. 負担金補助 及び交付金		140,580		73,440	214,020	0.0	65.6	
23. 償還金利子 及び割引料					0	-	-	
25. 積立金		29,017,000			29,017,000	5.7	116.0	
27. 公課費				580,300	580,300	0.1	98.9	
合 計	358,122	111,102,418	76,242	398,500,536	510,037,318	100.0	98.3	
比較増減率	106.0	112.4	92.0	95.0	98.3			
決算額構成比	0.1	21.8	0.0	78.1	100.0			

令和元年度構成市町別ごみ搬入割合グラフ



※旧姫路市域臨時ごみ処理(可燃ごみ 480t 含む)

年度ごみ別搬入割合グラフ



令和元年度 実績搬入量表(平成31年4月1日～令和2年3月31日)

単位:t

		直営・委託			許可	直接搬入事業系			直接搬入生活系					合計	対前年度
		直営	委託	小計		事業	減免	小計	有料	減免	家屋解体	家屋解体減免	小計		
構成市町合計	可燃ごみ	3,548	6,091	9,639	4,136	518	13	531	59	27			86	14,392	674
	不燃ごみ	478	168	646	33	0	3	3	19	13			32	714	20
	粗大ごみ	437	385	822	5	2	22	24	382	205	44	11	642	1,493	167
	剪定ごみ				0	178	140	318	73	0			73	391	△13
	埋立ごみ						270	270		117	78	2	197	467	△328
	合計	4,463	6,644	11,107	4,174	698	448	1,146	533	362	122	13	1,030	17,457	520
	有料分				4,174	698		698	533		122	13	668	5,540	153
	無料分	4,463	6,644	11,107			448	448		362			362	11,917	367
	合計	4,463	6,644	11,107	4,174	698	448	1,146	533	362	122	13	1,030	17,457	520
	姫路市	可燃ごみ	3,548	2,880	6,428	1,617	403	6	409	57	3			60	8,514
不燃ごみ		478	0	478	0	0	1	1	18	1			19	498	△2
粗大ごみ		437	0	437	5	1	1	2	368	30	44		442	886	88
剪定ごみ					0	137	50	187	55	0			55	242	15
埋立ごみ							179	179		102	78		180	359	△359
合計		4,463	2,880	7,343	1,622	541	237	778	498	136	122	0	756	10,499	327
有料分					1,622	541		541	498		122	0	620	2,783	141
無料分		4,463	2,880	7,343			237	237		136			136	7,716	186
合計		4,463	2,880	7,343	1,622	541	237	778	498	136	122	0	756	10,499	327
福崎町		可燃ごみ	0	3,211	3,211	2,519	115	7	122	2	24			26	5,878
	不燃ごみ	0	168	168	33	0	2	2	1	12			13	216	22
	粗大ごみ	0	385	385	0	1	21	22	14	175	0	11	200	607	79
	剪定ごみ				0	41	90	131	18	0			18	149	△28
	埋立ごみ						91	91		15	0	2	17	108	31
	合計	0	3,764	3,764	2,552	157	211	368	35	226	0	13	274	6,958	193
	有料分				2,552	157		157	35		0	13	48	2,757	12
	無料分	0	3,764	3,764			211	211		226			226	4,201	181
	合計	0	3,764	3,764	2,552	157	211	368	35	226	0	13	274	6,958	193

※旧姫路市域臨時ごみ処理(可燃ごみ480t含む)

令和元年度 ごみ焼却施設運転実績

年 月	ごみ搬入量		ごみ焼却量			稼働日数			稼働時間			資源化物搬出量			消石灰 使用量 (購入量)	セメント 使用量 (購入量)	キレート 使用量 (購入量)	活性炭 使用量 (購入量)	灯油 使用量 (購入量)	用水量			電力量 (kwh)
	可燃ごみ (t)	不燃ごみ (t)	1号炉 (t)	2号炉 (t)	合計 (t)	1号炉 (日)	2号炉 (日)	合計 (日)	1号炉 (h)	2号炉 (h)	合計 (h)	新聞紙 (t)	雑誌類 (t)	焼却鉄 (t)						水道水 (m³)	処理水 (m³)	合計 (m³)	
平成31年4月	1,224.87	817.72	655.45	1,473.17	21	18	21	304:12	243:20	547:32	0.00	0.00	4.06	6.70	6.96	2.00	1.05	4,000	0	0	0	302,229	
令和1年5月	1,342.32	804.58	881.46	1,686.04	21	22	22	300:14	326:09	626:23	0.45	2.59	3.68	0.00	6.12	1.00	2.07	4,000	5,973	0	5,973	332,503	
令和1年6月	1,207.07	743.17	733.54	1,476.71	19	19	20	274:14	274:18	548:32	0.20	1.33	3.57	5.98	0.00	1.00	1.00	0	0	0	0	299,320	
令和1年7月	1,450.62	914.19	914.01	1,828.20	23	24	24	326:43	335:31	662:14	0.00	0.00	3.14	6.00	6.18	1.01	3.02	4,000	6,323	0	6,323	345,535	
令和1年8月	1,202.40	852.21	577.85	1,430.06	22	15	23	306:47	214:55	521:42	0.00	0.00	3.47	6.04	12.52	1.02	1.00	0	0	0	0	304,394	
令和1年9月	1,122.25	630.34	841.15	1,471.49	16	21	22	228:20	309:28	537:48	0.60	2.67	3.65	6.09	6.10	0.99	2.11	4,000	5,117	0	5,117	311,857	
令和1年10月	1,176.10	672.41	844.52	1,516.93	17	22	23	244:12	444:06	688:18	0.00	0.00	4.18	5.96	11.98	0.97	2.10	4,000	0	0	0	312,478	
令和1年11月	1,098.33	717.51	771.00	1,488.51	18	19	21	259:29	282:41	542:10	0.45	2.64	3.41	0.00	12.92	0.00	1.06	4,000	5,763	0	5,763	304,459	
令和1年12月	1,268.49	770.44	713.77	1,484.21	20	19	21	280:51	382:01	662:52	0.00	0.00	3.41	5.89	6.02	0.98	2.09	4,000	0	0	0	305,888	
令和2年1月	1,126.23	535.40	827.08	1,362.48	13	20	20	195:44	300:53	496:37	0.50	2.11	3.78	6.11	12.34	1.00	2.06	4,000	5,261	0	5,261	293,073	
令和2年2月	984.22	760.56	601.73	1,362.29	20	17	20	277:12	221:45	498:57	0.00	0.00	3.80	5.90	6.18	1.02	1.00	4,000	0	0	0	280,383	
令和2年3月	1,189.54	643.97	682.03	1,326.00	18	19	20	234:20	250:57	485:17	0.44	3.63	3.27	12.00	6.12	3.00	1.00	4,000	4,993	0	4,993	289,148	
合計	14,392.44	8,862.50	9,043.59	17,906.09	228	235	257	3232:18	3586:04	6818:22	2.64	14.97	43.42	66.67	93.44	13.99	19.56	40,000	33,430	0	33,430	3,681,267	
平均	1,199.37	738.54	753.63	1,492.17	19	20	21	269:21	298:50	568:11	0.22	1.25	3.62	5.56	7.79	1.17	1.63	3,333	2,786	0	2,786	306,772	

令和元年度 粗大ごみ処理施設運転実績

年 月	搬入量			合計	破 碎 機		切 断 機		資源化物搬出量										破砕物 ピット 投入量 (t)
	不燃ごみ (t)	粗大ごみ			稼働日数 (日)	稼働時間 (h)	稼働日数 (日)	稼働時間 (h)	破砕鉄 (t)	破砕アルミ (t)	その他資源化物				ダンボール類 (t)	乾電池 (t)	蛍光管 (t)		
		内木材破砕 処理分(粗大2) (木製品含む) (t)	合計 (t)								粗鉄類 (t)	非鉄類 (t)	アルミ類 (t)	その他金属類 (t)					
平成31年4月	51.15	114.46	(4.44)	165.61	22	48:33	22	51:36	16.23	1.95	3.83	1.32	1.17	0.00	0.40	0.00	0.00	0.00	89.98
令和1年5月	74.27	170.18	(10.26)	244.45	23	60:07	23	72:36	26.57	0.00	6.16	1.60	1.67	1.97	0.99	1.30	1.26	134.11	
令和1年6月	61.04	120.44	(10.88)	181.48	20	42:46	20	55:24	18.08	0.00	7.22	2.90	0.31	0.76	0.35	0.00	0.00	97.52	
令和1年7月	49.70	105.59	(6.72)	155.29	23	38:55	23	49:00	15.99	1.94	6.83	1.33	1.37	0.91	0.55	1.36	1.30	79.23	
令和1年8月	58.00	119.68	(12.21)	177.68	22	45:30	22	55:12	19.48	0.00	3.76	1.48	1.83	0.00	0.45	0.00	0.00	94.90	
令和1年9月	59.59	114.52	(3.30)	174.11	21	45:37	21	63:00	18.19	1.78	3.36	2.02	0.00	0.92	0.62	0.00	0.00	99.70	
令和1年10月	53.84	121.09	(8.34)	174.93	23	47:49	23	58:12	20.28	0.00	5.31	3.00	1.66	1.04	0.62	0.00	0.00	90.91	
令和1年11月	70.31	141.06	(8.10)	211.37	21	51:15	21	62:36	21.31	1.90	6.89	1.33	1.72	0.93	0.43	1.15	1.35	118.92	
令和1年12月	71.47	141.00	(0.71)	212.47	21	61:13	21	55:24	23.07	0.00	4.03	2.45	0.87	0.91	0.41	0.00	0.00	124.67	
令和2年1月	58.97	110.92	(17.52)	169.89	20	45:04	20	44:12	23.54	1.59	6.77	2.14	1.84	1.09	0.40	0.68	1.25	70.16	
令和2年2月	50.26	106.45	(4.64)	156.71	20	45:14	20	38:12	18.00	0.00	7.43	1.49	0.00	0.91	0.58	0.00	0.00	82.14	
令和2年3月	54.99	127.84	(0.93)	182.83	22	46:58	23	47:24	20.99	1.50	5.18	1.18	1.72	0.00	0.67	0.00	0.00	103.22	
合計	713.59	1,493.23	(88.05)	2,206.82	258	579:01	259	652:48	241.73	10.66	66.77	22.24	14.16	9.44	6.47	4.49	5.16	1,185.46	
平均	59.47	124.44	(7.34)	183.90	22	48:15	22	54:24	20.14	0.89	5.56	1.85	1.18	0.79	0.54	0.37	0.43	98.79	

令和元年度 埋立処分場搬入実績

	直般埋立ごみ(t)	灰固化(t)	焼却不燃物(t)	破碎不燃物(t)	合計(t)	純覆土(t)	流用覆土(t)	総計(t)	埋立推定残容量(m³)
平成31年4月	36.87	89.76	41.64	46.29	214.56	0.00	36.87	214.56	34,890
令和1年5月	10.02	96.01	51.89	58.56	216.48	0.00	10.02	216.48	34,710
令和1年6月	25.42	86.41	43.25	43.46	198.54	0.00	25.42	198.54	34,545
令和1年7月	27.07	99.14	51.82	37.76	215.79	109.57	27.07	325.36	34,274
令和1年8月	33.68	86.30	38.27	43.57	201.82	0.00	33.68	201.82	34,106
令和1年9月	22.17	94.39	45.19	44.22	205.97	0.00	22.17	205.97	33,934
令和1年10月	58.55	89.55	48.76	43.77	240.63	0.00	58.55	240.63	33,733
令和1年11月	54.77	97.26	40.60	47.34	239.97	0.00	54.77	239.97	33,533
令和1年12月	11.47	89.88	38.66	55.35	195.36	401.28	11.47	596.64	33,036
令和2年1月	26.87	100.93	36.29	42.91	207.00	0.00	26.87	207.00	32,864
令和2年2月	57.90	87.47	33.17	41.52	220.06	0.00	57.90	220.06	32,681
令和2年3月	101.87	83.05	32.88	47.44	265.24	0.00	101.87	265.24	32,460
合計	466.66	1,100.15	502.42	552.19	2,621.42	510.85	466.66	3,132.27	-
平均	38.89	91.68	41.87	46.02	218.45	42.57	38.89	261.02	-

令和元年度 木材破碎機運転実績

	搬入量			総処理量 (t)	内ピット 投入分 (t)	内堆肥化分 (t)	稼働日 数 (日)	稼働時 間 (h)	軽油使用量(補給量)	
	剪定ごみ (t)	粗大ごみ2 ※廃木材類 (t)	抜出分 (t)						木材破碎機 (ℓ)	パワーショベル (ℓ)
平成31年4月	15.02	4.44	0.00	19.46	9.21	1.38	3	5.0	113	70
令和1年5月	17.25	10.26	0.00	27.51	11.30	1.49	5	10.0	111	56
令和1年6月	22.64	10.88	0.00	33.52	17.37	4.77	6	10.6	109	73
令和1年7月	69.35	6.72	0.00	76.07	37.34	0.00	11	24.8	494	253
令和1年8月	66.73	12.21	0.00	78.94	40.49	6.02	10	21.6	500	233
令和1年9月	49.72	3.30	0.00	53.02	52.02	0.98	12	26.0	824	311
令和1年10月	39.18	8.34	0.00	47.52	71.81	1.90	12	18.2	335	160
令和1年11月	29.29	8.10	0.00	37.39	63.29	1.66	11	12.6	212	170
令和1年12月	28.97	0.71	0.00	29.68	38.65	12.59	6	7.7	171	142
令和2年1月	11.62	17.52	0.00	29.14	15.37	8.39	6	11.7	301	249
令和2年2月	29.71	4.64	0.00	34.35	34.56	5.32	10	15.7	243	142
令和2年3月	12.06	0.93	0.00	12.99	19.75	3.45	6	5.5	208	164
合計	391.54	88.05	0.00	479.59	411.16	47.95	98	169.4	3,621	2,023
平均	32.63	7.34	0.00	39.97	34.26	4.00	8	14.1	302	169

令和元年度 浸出水・排水処理設備・埋立処分場運転管理実績

項目	浸出水処理設備									
	月雨量	処理水揚水量	放流量	稼働時間		使用電力量	薬品使用量			
				調整ホップ	揚水ホップ		塩化第2鉄	苛性ソーダ	硫酸	高分子
単位	mm	m³	m³	hr	hr	kwh	kg	kg	kg	g
平成31年4月	137.5	0.0	792.8	215.87	0.0	4,500	150	100	0	600
令和1年5月	52.5	0.0	982.7	210.55	0.0	5,120	50	40	0	500
令和1年6月	185.5	0.0	1,300.7	337.21	0.0	5,240	150	120	0	700
令和1年7月	150.5	0.0	1,966.6	414.09	0.0	12,090	200	80	0	1,100
令和1年8月	277.5	0.0	1,633.8	346.37	0.0	10,370	150	100	0	1,000
令和1年9月	161.5	0.0	1,944.0	399.83	0.0	12,980	150	80	0	1,100
令和1年10月	132.0	0.0	1,938.4	432.81	0.0	11,910	200	140	0	1,100
令和1年11月	12.0	0.0	1,944.0	381.64	0.0	9,170	150	80	0	1,000
令和1年12月	65.0	0.0	733.9	105.69	0.0	4,720	100	40	0	400
令和2年1月	56.0	0.0	711.8	148.49	0.0	4,360	0	0	0	500
令和2年2月	55.5	0.0	610.9	114.32	0.0	4,010	50	40	0	300
令和2年3月	113.5	0.0	1,187.1	255.56	0.0	6,910	100	40	0	900
合計	1,399.0	0.0	15,746.7	3,362.43	0.0	91,380	1,450	860	0	9,200
平均	116.6	0.0	1,312.2	280.20	0.0	7,615	120.8	72	0	767

※掲載量=タンク補給量