

# 令和 2 年度 くれさか環境事務組合会計決算報告

令和 2 年度会計は、当初予算額 561,451,000 円でありましたが、令和 2 年 8 月の定例議会で予算補正の議決をいただき 17,142,000 円を増額し、最終予算額 578,593,000 円となりました。

この予算額に対し歳入決算額は 565,683,237 円（予算額に対する割合 97.8%）、また歳出決算額は 523,969,387 円（執行率 90.6%）で、歳入歳出差引残額は 41,713,850 円となり、翌年度へ繰り越しいたします。

令和 2 年度は、施設供用 25 年目の年で、1 年間に搬入されたごみの総量は、19,281 t（対前年度 +1,824t・旧姫路市域臨時ごみ処理：可燃ごみ 1,094t 含む）であり、その内訳は可燃ごみ 15,633 t（対前年度 +1,241t）、不燃ごみ 938 t（対前年度 +224t）、粗大ごみ 1,801 t（対前年度 +308t）、埋立ごみ 387 t（対前年度 △80t）、剪定ごみ 522 t（対前年度 +131 t）でありました。地域から発生するごみを、適正かつ安定的に処理するため、施設の運転や維持管理に必要な人件費をはじめ、機器消耗品、薬品類、燃料、電気、水道等の経費、また施設運転業務、施設分析業務等の委託業務や施設の維持補修工事について予算執行いたしました。

また、組合議会の運営費等に係る経費をはじめ、環境保全監視委員会に係る経費、後年度構成市町分担金軽減のための財政調整基金への積立金等を支出し、その財源として、分担金、使用料及び手数料、財産収入、繰越金、諸収入を充当するなど、令和 2 年度予算の適正な執行に努めました。

なお、令和 2 年度の 1 t 当たりの事務局費を含む処理単価は、24,989.75 円（対前年度 △2,252.08 円）となっております。

## 【歳入】

### 1. 分担金及び負担金

予算現額	収入決算額	予算に対する増減	決算額構成比	対前年度比較		備考
				増減額	前年比	
円	円	円	%	円	%	
459,402,000	459,402,000	0	81.2	38,714,000	109.2	

構成市町の分担金内訳は、姫路市 293,572,000 円・福崎町 165,830,000 円であります。（別表 1）

別表 1

(単位:円・人)

		事務局費分担金			処理費分担金	建設費分担金	合計	前年比	総人口
		均等割(30%)	人口割(70%)	小計	搬入量割				
姫路市	分担金額	16,737,000	53,423,000	70,160,000	223,412,000	0	293,572,000	112.8%	41,692
	前年度比較	1,015,000	17,291,000	18,306,000	16,412,000	△ 1,334,000	33,384,000		
福崎町	分担金額	16,737,000	24,680,000	41,417,000	124,413,000	0	165,830,000	103.3%	19,261
	前年度比較	8,876,000	5,788,000	14,664,000	△ 8,668,000	△ 666,000	5,330,000		
合計	分担金額	33,474,000	78,103,000	111,577,000	347,825,000	0	459,402,000	109.2%	60,953
	前年度比較	9,891,000	23,079,000	32,970,000	7,744,000	△ 2,000,000	38,714,000		

## 2. 使用料及び手数料

予算現額	収入決算額	予算に対する増減	決算額構成比	対前年度比較		備考
				増減額	前年比	
円 55,436,000	円 55,625,460	円 189,460	% 9.8	円 △ 65,340	% 99.9	

施設の利用者からの手数料収入で、処理手数料 55,490,460 円と搬入車両登録手数料 135,000 円であります。

## 3. 財産収入

予算現額	収入決算額	予算に対する増減	決算額構成比	対前年度比較		備考
				増減額	前年比	
円 18,000	円 18,049	円 49	% 0.0	円 △ 1,093,991	% 1.6	

財産収入は、利子及び配当金として財政調整基金の運用により生じた定期預金利子（元金 10,000,000 円・利率 0.18%・366 日間）18,049 円であります。

## 4. 繰越金

予算現額	収入決算額	予算に対する増減	決算額構成比	対前年度比較		備考
				増減額	前年比	
円 18,142,000	円 18,142,709	円 709	% 3.2	円 △ 8,645,093	% 67.7	

繰越金は、純繰越金としての令和元年度からの繰越金 18,142,709 円であります。

## 5. 諸収入

予算現額	収入決算額	予算に対する増減	決算額構成比	対前年度比較		備考
				増減額	前年比	
円 45,595,000	円 32,495,019	円 △ 13,099,981	% 5.7	円 14,052,634	% 176.2	

諸収入は、雑入として主なものは、有価物売却代金 9,265,812 円（金属類 512.51t 対前年度+104.09t・古紙類 26.54t 対前年度+2.46t）、公有建物共済金 99,000 円、自動販売機設置占用料 208,230 円、旧姫路市域臨時ごみ処理料 22,746,743 円（処理量 1,094.33t・契約処理単価 20,786 円/t）等であります。

## 【歳 出】

### 1. 議会費

予算現額	支出決算額	不用額	予算額執行率	決算額構成比	対前年度比較	
					増減額	前年比
円 725,000	円 328,967	円 396,033	% 45.4	% 0.1	円 △ 29,155	% 91.9

組合議会の運営に要した経費で、令和 2 年度定例会 2 回、臨時会 1 回（会議日数 5 日・議決件数 7 件）で、主な支出としましては議員報酬（6 名分）・議事録筆耕翻訳料等であります。

## 2. 総務費

予算現額	支出決算額	不用額	予算額執行率	決算額構成比	対前年度比較	
					増減額	前年比
円	円	円	%	%	円	%
126,357,000	122,731,343	3,625,657	97.1	23.4	11,552,683	110.4

### ① 一般管理費

予算現額	支出決算額	不用額	予算額執行率	決算額構成比	対前年度比較	
					増減額	前年比
円	円	円	%	%	円	%
84,126,000	80,506,416	3,619,584	95.7	15.4	△ 1,579,002	98.1

組合事業及び施設運営に要した経費で、主な支出は、人件費が 63,155,918 円で行政職員 6 名、会計年度任用職員 2 名の給料等であります。

物件費として旅費 35,180 円、需用費 2,134,731 円で、各種申請書・処理券等の印刷製本費、公用車・管理棟・庁用器具修繕料、役務費は、通信運搬費、委託料は法令に基づく浄化槽・エレベーター・消防設備・貯水槽点検業務の他、事務所で使用する PC 及び電算システム等の保守、工場棟・管理棟清掃に係る業務委託、使用料及び賃借料は 2,839,198 円で、コピー機・PC 及び電算システム・清掃器具・AED のリース料であります。

補助費として役務費のうち、公用車・建物共済保険料、委託料として職員健康診断委託料、負担金補助及び交付金として労働基準協会・技術管理協会・中播公平委員会・姫路自家用自動車協会及び職員の各種研修負担金等であります。

普通建設事業費として工事請負費 4,565,000 円で管理棟トイレ改修工事（洋式化）を実施しております。

### ② 財政調整基金費

予算現額	支出決算額	不用額	予算額執行率	決算額構成比	対前年度比較	
					増減額	前年比
円	円	円	%	%	円	%
42,142,000	42,142,000	0	100.0	8.0	13,125,000	145.2

後年度の構成市町分担金軽減のための基金積立金で、中継（積替）施設整備費等の財源として 42,142,000 円を積み立てし、令和 2 年度末残高は 261,086,000 円となっております。

### ③ 監査委員費

予算現額	支出決算額	不用額	予算額執行率	決算額構成比	対前年度比較	
					増減額	前年比
円	円	円	%	%	円	%
89,000	82,927	6,073	93.2	0.0	6,685	108.8

例月出納検査（3 回）・決算監査（1 回）の開催に要した経費で、監査委員報酬・旅費及び需用費であります。

### 3. 衛生費

予算現額	支出決算額	不用額	予算額執行率	決算額構成比	対前年度比較	
					増減額	前年比
円	円	円	%	%	円	%
449,511,000	400,909,077	48,601,923	89.2	76.5	2,408,541	100.6

#### ① 塵芥処理費

予算現額	支出決算額	不用額	予算額執行率	決算額構成比	対前年度比較	
					増減額	前年比
円	円	円	%	%	円	%
449,269,000	400,800,500	48,468,500	89.2	76.5	7,974,542	102.0

施設の運転及び維持管理に要した経費で、技能労務職員 10 名の給料（再任用職員 2 名含む）等人件費 69,388,261 円その他、物件費としては消耗品、薬品類、燃料、光熱水費等の需用費 117,270,028 円、ごみ・粗大ごみ施設運転業務、施設の各種分析業務、遮光性不織布点検業務、法令に基づく灯油地下タンク点検業務、蛍光灯・乾電池の資源化物処理業務等の委託料 103,495,744 円、使用料及び賃借料として浸出水の放流に係る下水道使用料 6,295,912 円であります。

（需用費詳細は別表 2）

#### 別表 2

種別	内容	金額(円)	対前年度比較 (円)	前年比(%)
機器消耗等	ごみクレーン用横行モーター・油圧シリンダー、破砕機用内壁、投げ込み式水位計等	5,327,904	△ 7,789,072	40.6
薬品類	塩化第二鉄 2,000kg	209,000	81,860	164.4
	苛性ソーダ 1,000kg	110,000	27,160	132.8
	高分子凝集剤 10kg	10,010	182	101.9
灰固化用セメント	73.8t	868,621	△ 135,303	86.5
キレート	12.87t	4,742,595	△ 365,686	92.8
消石灰	66.76t	5,397,549	88,932	101.7
活性炭	16.36t	2,213,508	△ 426,918	83.8
油脂類	油圧作動油・潤滑油他	567,736	△ 424,939	57.2
燃料	灯油 40kl	2,359,280	△ 565,432	80.7
	軽油 11,160ℓ	1,059,132	82,100	108.4
	ガソリン 791.55ℓ	106,892	12,870	113.7
光熱水費	電気 4,021,433kwh	71,541,665	1,235,911	101.8
	水道 36,289m <sup>3</sup>	12,173,834	1,824,434	117.6
	ガス 129m <sup>3</sup>	130,845	1,809	101.4
修繕料	ごみクレーン油圧ユニット、ダスト搬出設備、破砕機カキ板、木材破砕機等修繕	8,441,377	1,490,707	121.4

補助費として役務費のうち公用車共済保険料、負担金補助及び交付金として職員の各種研修負担金であります。

維持補修費として各施設の維持点検補修に係る工事請負費 102,607,120 円で、施設の安定的かつ円滑な稼働を図るため、ごみクレーン点検整備工事、ごみ焼却設備補修工事、粗大ごみ処理設備補修工事、浸出水処理設備補修工事、最終処分場補修工事を 5 年延命化方針に沿って計画的に実施しております。

(工事請負費詳細は別表3)

別表3

工事名	内容	頻度	決算額
ごみクレーン点検整備工事	① 巻上電動機・油圧・バケット等の整備(1・2号)	毎年	7,458,000 円
	② 年次点検・自主検査(クレーン等安全規則34条)	毎年	
	③ 1・2号ごみクレーンバケット入替・横行モータ交換	臨時	
ごみ焼却設備補修工事	① ごみ供給設備監視カメラ整備	臨時	59,048,000 円
	② 異物検出機、給じん機、分散機の点検・整備	毎年	
	③ 計量器データ処理システム改良	臨時	
	④ 焼却炉、ガス冷却塔の点検整備及び清掃・補修	毎年	
	⑤ バグフィルター、予熱器の点検整備及び清掃・補修	毎年	
	⑥ 各空気圧縮機等の点検及び整備	毎年	
	⑦ 空気予熱器・再加熱用空気予熱器点検整備	毎年	
	⑧ 砂分級機ケーシング・シュート部整備及び補修	臨時	
	⑨ ガス搬送コンベアNo.2点検整備及び補修	臨時	
	⑩ 不燃物搬送コンベアNo.1の整備	臨時	
	⑪ ごみ汚水ろ過器の整備	臨時	
	⑫ ろ液噴霧ポンプの整備及び更新	臨時	
	⑬ 計装設備点検整備	毎年	
	⑭ 炉室内清掃	臨時	
粗大ごみ処理設備補修工事	① ダンピングボックス点検、整備工事	毎年	27,060,000 円
	② 供給コンベアの点検整備及び補修	毎年	
	③ 給じん装置の点検整備及び補修	毎年	
	④ 破砕機の点検整備及び清掃・補修	毎年	
	⑤ 可燃性ガス検知器点検、整備工事	毎年	
	⑥ 自動給油装置点検整備及び配管整備	毎年	
	⑦ 破砕機内壁下部3面の交換	臨時	
	⑧ 大型切断機の補修及び油圧オイル交換	毎年	
	⑨ 搬出コンベア点検、整備工事	毎年	
	⑩ 可燃物コンベアNo.2補修工事	臨時	
	⑪ 磁力選別機No.1の整備	臨時	
	⑫ アルミ選別機外筒・コンベアベルト等の交換	臨時	
	⑬ 磁力選別機No.2外筒・コンベアベルト等交換	臨時	
	⑭ 可燃・不燃分離装置点検、整備工事	毎年	
	⑮ 風力選別機整備	毎年	
	⑯ 鉄・不燃物・アルミ貯留ホッパーの点検整備及び清掃	毎年	
	⑰ アルミプレス機の点検整備及び清掃	毎年	
	⑱ サイクロン・バグフィルター・排風機の点検整備及び清掃	毎年	
	⑲ バグフィルターのろ布交換	毎年	
	⑳ 排風機点検清掃	毎年	
	㉑ 空気圧縮機の標準消耗部品の交換、点検整備及び清掃	毎年	
	㉒ 粗大ごみ処理設備室内清掃	臨時	
浸出水処理設備補修工事	① 砂ろ過材、活性炭吸着塔ろ材交換	隔年	4,158,000 円
	② UV計・PH計点検整備	毎年	
	③ 汚泥供給ポンプ交換	臨時	
最終処分場補修工事	① 最終処分場4号擁壁止水工事	臨時	4,883,120 円
	② 最終処分場車路管理システム機器更新工事	臨時	

② 環境保全監視委員会費

予算現額	支出決算額	不用額	予算額執行率	決算額構成比	対前年度比較	
					増減額	前年比
円	円	円	%	%	円	%
242,000	108,577	133,423	44.9	0.0	△ 106,249	50.5

環境保全監視委員会の運営経費で、委員4名の報償金、会議録の筆耕翻訳料等であります。

#### 4. 予備費

予算現額	支出決算額	不用額	予算額執行率	決算額構成比	対前年度比較	
					増減額	前年比
円	円	円	%	%	円	%
2,000,000	0	2,000,000	0.0	0.0	0	0.0

#### 令和2年度 歳出性質別決算状況表

(単位:円・%)

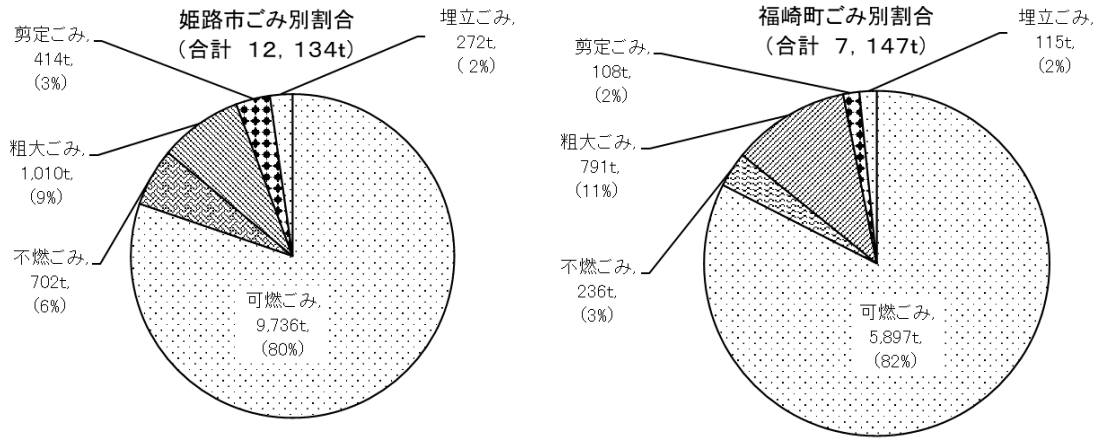
科目款・項 区分						合 計	決算構 成比	前年比
	1. 議会費	2. 総務費	①総務管理費	②監査委員費	3. 衛生費			
1. 人件費	187,000	63,200,918	63,155,918	45,000	69,388,261	132,776,179	25.3	92.1
うち(職員給)		(49,239,049)	(49,239,049)		(52,687,971)	101,927,020	19.5	92.1
2. 物件費	141,967	11,373,867	11,335,940	37,927	227,886,956	239,402,790	45.7	102.6
3. 維持管理費					102,607,120	102,607,120	19.6	90.7
4. 扶助費						0		
5. 補助費		1,449,558	1,449,558		1,026,740	2,476,298	0.5	88.6
6. 普通建設事業費		4,565,000	4,565,000			4,565,000	0.9	
7. 公債費						0		
8. 積立金		42,142,000	42,142,000			42,142,000	8.0	168.4
合 計	328,967	122,731,343	122,648,416	82,927	400,909,077	523,969,387	100.0	101.0

## 令和2年度 歳出科目別 節の決算状況表

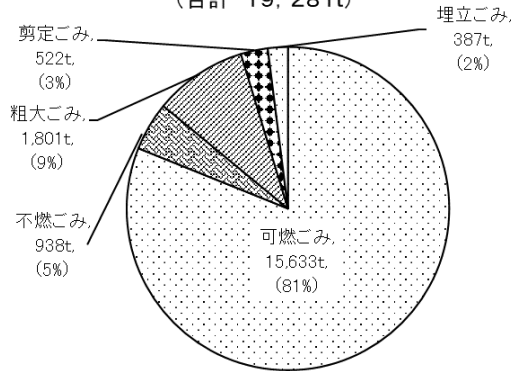
(単位:円・%)

科目 (款・項) 節	1. 議会費	2. 総務費		3. 衛生費	合 計	決算構成比	前年比	備考
	①議会費	①総務管理費	②監査委員費	①清掃費				
1. 報酬	187,000		45,000		232,000	0.1	101.6	
2. 給料		30,508,800		33,844,625	64,353,425	12.3	101.5	
3. 職員手当等		21,979,945		23,440,425	45,420,370	8.7	97.9	
4. 共済費		10,667,173		12,103,211	22,770,384	4.3	101.2	
5. 災害補償費					0	0.0	-	
7. 報償費				68,600	68,600	0.0	50.0	
8. 旅費	58,000	35,180	18,000	22,000	133,180	0.0	53.7	
9. 交際費					0	0.0	-	
10. 需用費	19,927	2,134,731	19,927	117,279,945	119,454,530	22.8	96.7	
11. 役務費	64,040	1,518,445		842,195	2,424,680	0.5	96.0	
12. 委託料		6,053,674		103,495,744	109,549,418	20.9	105.0	
13. 使用料及び 賃借料		2,839,198		6,295,912	9,135,110	1.7	114.9	
14. 工事請負費		4,565,000		102,607,120	107,172,120	20.5	105.2	
15. 原材料費				313,500	313,500	0.1	56.0	
17. 備品購入費					0	0.0	-	
18. 負担金補助 及び交付金		182,670		11,000	193,670	0.0	90.5	
22. 償還金利子 及び割引料					0	0.0	-	
24. 積立金		42,142,000			42,142,000	8.0	145.2	
26. 公課費		21,600		584,800	606,400	0.1	104.5	
合 計	328,967	122,648,416	82,927	400,909,077	523,969,387	100.0	102.7	
比較増減率	91.9	110.4	108.8	100.6	102.7			
決算額構成比	0.1	23.4	0.0	76.5	100.0			

## 令和2年度構成市町別ごみ搬入割合グラフ

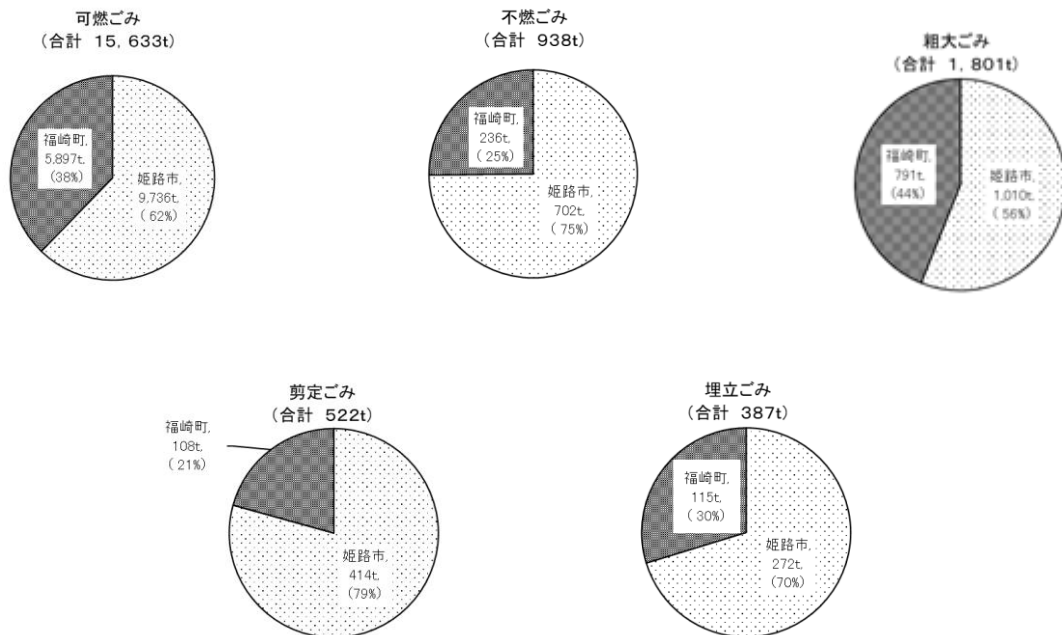


くれさか環境事務組合ごみ別割合 (合計 19,281t)



※旧姫路市域臨時ごみ処理(可燃ごみ 1,094t 含む)

## 年度ごみ別搬入割合グラフ





令和2年度 実績搬入量表(令和2年4月1日～令和3年3月31日)

単位:t

	直営・委託			許可	直接搬入事業系			直接搬入生活系					合計	対前年度	
	直営	委託	小計		事業	減免	小計	有料	減免	家屋解体	家屋解体減免	小計			
構成市町合計	可燃ごみ	4,401	6,445	10,846	4,087	568	12	580	79	41			120	15,633	1,241
	不燃ごみ	665	178	843	32	0	22	22	24	17			41	938	224
	粗大ごみ	549	481	1,030	4	1	37	38	431	248	44	6	729	1,801	308
	剪定ごみ				0	320	98	418	104	0			104	522	131
	埋立ごみ						304	304		23	46	14	83	387	△ 80
	合計	5,615	7,104	12,719	4,123	889	473	1,362	638	329	90	20	1,077	19,281	1,824
	有料分				4,123	889		889	638		90	20	748	5,760	220
	無料分	5,615	7,104	12,719			473	473		329			329	13,521	1,604
	合計	5,615	7,104	12,719	4,123	889	473	1,362	638	329	90	20	1,077	19,281	1,824
	姫路市	可燃ごみ	4,401	3,263	7,664	1,612	381	4	385	75	0			75	9,736
不燃ごみ		665	0	665	0	0	14	14	23	0			23	702	204
粗大ごみ		549	0	549	2	1	0	1	412	2	44		458	1,010	124
剪定ごみ					0	282	47	329	85	0			85	414	172
埋立ごみ							226	226		0	46		46	272	△ 87
合計		5,615	3,263	8,878	1,614	664	291	955	595	2	90	0	687	12,134	1,635
有料分					1,614	664		664	595		90	0	685	2,963	180
無料分		5,615	3,263	8,878			291	291		2			2	9,171	1,455
合計		5,615	3,263	8,878	1,614	664	291	955	595	2	90	0	687	12,134	1,635
福崎町		可燃ごみ	0	3,182	3,182	2,475	187	8	195	4	41			45	5,897
	不燃ごみ	0	178	178	32	0	8	8	1	17			18	236	20
	粗大ごみ	0	481	481	2	0	37	37	19	246	0	6	271	791	184
	剪定ごみ				0	38	51	89	19	0			19	108	△ 41
	埋立ごみ						78	78		23	0	14	37	115	7
	合計	0	3,841	3,841	2,509	225	182	407	43	327	0	20	390	7,147	189
	有料分				2,509	225		225	43		0	20	63	2,797	40
	無料分	0	3,841	3,841			182	182		327			327	4,350	149
	合計	0	3,841	3,841	2,509	225	182	407	43	327	0	20	390	7,147	189

※旧姫路市域臨時ごみ処理(可燃ごみ 1,094t 含む)

### 令和2年度 ごみ焼却施設運転実績

年 月	ごみ搬入量		ごみ焼却量			稼働日数			稼働時間			資源化物搬出量			消石灰 使用量 (購入量)	セメント 使用量 (購入量)	キレート 使用量 (購入量)	活性炭 使用量 (購入量)	灯油 使用量 (購入量)	用水量			電力量 (kwh)
	可燃ごみ (t)	剪定ごみ (t)	1号炉 (t)	2号炉 (t)	合計 (t)	1号炉 (日)	2号炉 (日)	合計 (日)	1号炉 (h)	2号炉 (h)	合計 (h)	新聞紙 (t)	雑誌類 (t)	焼却鉄 (t)						水道水 (m³)	処理水 (m³)	合計 (m³)	
令和2年4月	1,217.13	29.17	838.24	818.92	1,657.16	22	22	22	313:40	308:09	547:32	0.00	2.89	3.98	6.08	4.52	0.00	1.02	4,000	0	0	0	325,448
令和2年5月	1,264.68	33.61	856.41	877.00	1,733.41	23	23	23	323:34	332:09	626:23	0.43	3.84	4.37	6.05	5.86	0.00	0.00	4,000	5,712	0	5,712	339,592
令和2年6月	1,746.29	33.91	1,051.09	1,000.41	2,051.50	26	26	26	392:53	377:43	548:32	0.00	0.00	4.97	12.13	5.68	2.95	3.10	0	0	0	0	372,992
令和2年7月	1,745.80	90.29	1,057.61	1,068.33	2,125.94	26	27	26	382:00	398:02	662:14	0.00	0.00	3.69	0.00	5.82	0.98	3.09	4,000	7,863	0	7,863	384,644
令和2年8月	1,340.63	80.43	838.83	936.08	1,774.91	22	24	24	306:23	353:16	521:42	0.00	0.00	3.97	6.04	5.94	1.94	1.01	0	0	0	0	343,931
令和2年9月	1,186.04	36.53	828.51	705.19	1,533.70	21	18	21	303:35	265:50	537:48	0.53	2.60	3.79	6.03	0.00	0.98	1.02	4,000	6,212	0	6,212	309,333
令和2年10月	1,208.23	44.32	652.87	856.26	1,509.13	17	22	23	239:04	320:50	688:18	0.00	0.00	3.80	6.15	10.44	1.01	2.04	0	0	0	0	318,963
令和2年11月	1,191.19	55.11	838.72	609.96	1,448.68	21	16	22	310:06	227:19	542:10	0.00	0.00	0.00	6.05	6.00	1.00	1.02	4,000	5,490	0	5,490	310,051
令和2年12月	1,325.57	55.55	847.06	796.19	1,643.25	22	21	21	315:55	302:03	662:52	0.45	2.58	6.13	0.00	5.78	1.00	1.02	4,000	0	0	0	334,258
令和3年1月	1,104.66	28.86	781.04	769.75	1,550.79	20	20	19	288:34	291:59	496:37	0.00	0.00	3.86	6.06	5.74	1.01	1.02	4,000	5,871	0	5,871	321,090
令和3年2月	1,054.98	14.52	527.81	653.38	1,181.19	14	17	21	193:14	245:04	498:57	0.85	2.69	0.00	6.07	5.82	1.00	1.01	4,000	0	0	0	264,908
令和3年3月	1,247.76	19.66	934.94	707.13	1,642.07	23	19	24	222:07	340:34	485:17	0.38	2.43	5.21	6.10	12.20	1.00	1.01	8,000	5,141	0	5,141	327,135
合計	15,632.96	521.96	10,053.13	9,798.60	19,851.73	257	255	272	3591:05	3762:58	6818:22	2.64	17.03	43.77	66.76	73.80	12.87	16.36	40,000	36,289	0	36,289	3,952,345
平均	1,302.75	43.50	837.76	816.55	1,654.31	21	21	23	299:15	313:34	568:11	0.22	1.42	3.65	5.56	6.15	1.07	1.36	3,333	3,024	0	3,024	329,362

### 令和2年度 粗大ごみ処理施設運転実績

年 月	搬入量				破 碎 機		切 断 機		資源化物搬出量										破碎物 ピット 投入量 (t)
	不燃ごみ (t)	粗大ごみ		合計 (t)	稼働日数 (日)	稼働時間 (h)	稼働日数 (日)	稼働時間 (h)	破砕鉄 (t)	破砕アルミ (t)	その他資源化物				ダンボール類 (t)	乾電池 (t)	蛍光管 (t)		
		内木材 破砕 処理分(粗大2) (木製品含む) (t)	破砕 処理分(粗大2) (木製品含む) (t)								粗鉄類 (t)	非鉄類 (t)	アルミ類 (t)	その他金属類 (t)					
令和2年4月	78.94	161.82	( 2.48 )	240.76	22	64:14	21	60:24	30.09	0.00	3.19	0.62	0.68	1.03	0.59	1.43	1.32	135.52	
令和2年5月	120.88	243.64	( 7.42 )	364.52	23	97:47	25	97:36	42.35	2.20	7.03	4.23	1.17	0.00	0.45	0.00	0.00	208.58	
令和2年6月	88.66	191.42	( 24.77 )	280.08	22	67:54	26	90:00	34.42	0.00	8.28	5.72	2.30	2.48	0.31	0.55	1.05	135.13	
令和2年7月	67.13	149.43	( 4.68 )	216.56	20	63:32	23	72:12	25.09	2.38	4.91	1.55	0.00	2.20	0.58	0.00	0.00	120.49	
令和2年8月	79.56	150.45	( 2.43 )	230.01	22	68:32	21	69:24	27.70	0.00	2.62	2.46	1.59	0.00	0.44	1.57	1.11	127.12	
令和2年9月	60.18	108.58	( 4.24 )	168.76	21	48:07	22	50:24	20.64	1.93	5.17	3.19	1.73	2.26	0.49	0.00	0.00	81.90	
令和2年10月	81.23	132.17	( 1.27 )	213.40	22	59:50	22	62:12	24.89	0.00	4.22	1.24	0.75	0.87	0.39	0.00	0.00	120.55	
令和2年11月	75.85	141.40	( 0.53 )	217.25	21	61:30	21	55:36	22.97	1.98	4.53	3.07	0.64	0.97	0.45	0.00	0.00	124.99	
令和2年12月	86.81	161.40	( 2.41 )	248.21	22	67:10	22	60:36	34.41	1.09	7.51	3.43	1.18	1.06	0.93	1.02	1.11	124.78	
令和3年1月	63.89	89.73	( 0.10 )	153.62	20	47:39	20	39:12	24.00	0.00	3.26	2.43	0.44	1.03	0.65	1.51	1.16	68.78	
令和3年2月	65.46	129.88	( 1.76 )	195.34	20	68:34	21	48:36	21.55	1.90	3.23	0.00	1.17	0.00	0.73	0.00	0.00	104.12	
令和3年3月	69.70	141.00	( 7.04 )	210.70	23	71:05	23	52:48	27.14	0.00	8.23	5.65	1.41	1.28	0.86	0.00	0.00	96.26	
合計	938.29	1,800.92	( 59.13 )	2,739.21	258	785:54	267	759:00	335.25	11.48	62.18	33.59	13.06	13.18	6.87	6.08	5.75	1,448.22	
平均	78.19	150.08	( 4.93 )	228.27	22	65:29	22	63:15	27.94	0.96	5.18	2.80	1.09	1.10	0.57	0.51	0.48	120.69	

### 令和2年度 埋立処分場搬入実績

	直般埋立ごみ(t)	灰固化(t)	焼却不燃物(t)	破碎不燃物(t)	合計(t)	純覆土(t)	流用覆土(t)	総計(t)	埋立推定残容量(m <sup>3</sup> )
令和2年4月	29.94	102.05	55.13	63.81	250.93	0.00	29.94	250.93	32,251
令和2年5月	34.62	105.82	56.13	91.09	287.66	471.90	34.62	759.56	31,618
令和2年6月	70.30	122.32	65.69	65.07	323.38	0.00	70.30	323.38	31,349
令和2年7月	11.31	114.15	64.42	54.68	244.56	0.00	11.31	244.56	31,145
令和2年8月	4.14	93.03	50.55	62.97	210.69	0.00	4.14	210.69	30,969
令和2年9月	6.08	94.22	50.77	47.21	198.28	0.00	6.08	198.28	30,804
令和2年10月	39.53	93.91	42.64	59.22	235.30	0.00	39.53	235.30	30,608
令和2年11月	5.73	92.93	41.96	57.12	197.74	0.00	5.73	197.74	30,443
令和2年12月	0.73	96.49	45.47	69.28	211.97	0.00	0.73	211.97	30,266
令和3年1月	19.43	93.75	44.59	50.26	208.03	0.00	19.43	208.03	30,093
令和3年2月	58.78	77.11	36.47	60.88	233.24	0.00	58.78	233.24	29,899
令和3年3月	106.68	105.45	43.77	62.83	318.73	0.00	106.68	318.73	29,633
合計	387.27	1,191.23	597.59	744.42	2,920.51	471.90	387.27	3,392.41	-
平均	32.27	99.27	49.80	62.04	243.38	39.33	32.27	282.70	-

### 令和2年度 木材破碎機運転実績

	搬入量			総処理量 (t)	内ピット 投入分 (t)	内堆肥化分 (t)	稼働日 数 (日)	稼働時 間 (h)	軽油使用量(補給量)	
	剪定ごみ (t)	粗大ごみ2 ※廃木材類 (t)	抜出分 (t)						木材破碎機 (ℓ)	パワーショベル (ℓ)
令和2年4月	29.17	2.48	0.00	31.65	42.83	1.50	10	13.8	217	90
令和2年5月	33.61	7.42	0.00	41.03	16.27	3.12	6	11.5	193	134
令和2年6月	33.91	24.77	0.00	58.68	53.79	3.49	11	21.4	447	279
令和2年7月	90.29	4.68	0.00	94.97	54.72	0.00	12	27.8	785	340
令和2年8月	80.43	2.43	0.00	82.86	66.51	0.52	17	32.1	462	298
令和2年9月	36.53	4.24	0.00	40.77	70.56	1.01	12	19.9	219	167
令和2年10月	44.32	1.27	0.00	45.59	54.85	0.00	12	23.1	443	305
令和2年11月	55.11	0.53	0.00	55.64	33.03	2.75	12	19.1	478	246
令和2年12月	55.55	2.41	0.00	57.96	44.82	4.43	12	17.9	387	287
令和3年1月	28.86	0.10	0.00	28.96	48.11	4.74	8	9.7	193	150
令和3年2月	14.52	1.76	0.00	16.28	34.10	5.53	7	6.7	192	176
令和3年3月	19.66	7.04	0.00	26.70	14.86	7.37	5	6.1	0	130
合計	521.96	59.13	0.00	581.09	534.45	34.46	124	209.1	4,016	2,602
平均	43.50	4.93	0.00	48.42	44.54	2.87	10	17.4	335	217

### 令和2年度 浸出水・排水処理設備・埋立処分場運転管理実績

項目	浸出水処理設備									
	月雨量	処理水揚水量	放流量	稼働時間			薬品使用量			
				調整ホップ	揚水ホップ	使用電力量	塩化第2鉄	苛性ソーダ	硫酸	高分子
単位	mm	m <sup>3</sup>	m <sup>3</sup>	hr	hr	kwh	kg	kg	kg	g
令和2年4月	158.0	0.0	1,630.6	373.42	0.0	9,700	100	120	0	1,000
令和2年5月	74.5	0.0	1,121.3	198.32	0.0	6,440	150	40	0	600
令和2年6月	292.5	0.0	1,378.0	293.79	0.0	8,980	100	80	0	800
令和2年7月	361.5	0.0	2,008.2	512.40	0.0	14,240	300	80	0	1,300
令和2年8月	15.0	0.0	2,000.3	436.14	0.0	14,110	200	40	0	1,200
令和2年9月	190.0	0.0	1,944.0	403.52	0.0	12,950	150	80	0	1,100
令和2年10月	86.5	0.0	1,878.1	374.53	0.0	13,420	200	0	0	1,000
令和2年11月	58.0	0.0	1,177.0	256.21	0.0	11,960	50	40	0	800
令和2年12月	12.5	0.0	719.1	161.63	0.0	8,220	100	40	0	700
令和3年1月	62.5	0.0	269.7	125.19	0.0	7,440	100	40	0	200
令和3年2月	47.0	0.0	681.3	255.23	0.0	4,750	250	240	0	600
令和3年3月	133.5	0.0	921.3	315.22	0.0	5,680	350	280	0	700
合計	1,491.5	0.0	15,728.9	3,705.60	0.0	117,890	2,050	1,080	0	10,000
平均	124.3	0.0	1,310.7	308.80	0.0	9,824	170.8	90	0	833

※掲載量=タンク補給量